

Základní informace

Skupina ČEZ připravila pro zákazníky z řad domácností nabídku produktů platnou od 7. 11. 2011. Ceník produktů obsahuje rovněž regulované pevné ceny za odebraný plyn a stálé měsíční platby za kapacitu stanovené Cenovým rozhodnutím Energetického regulačního úřadu číslo 3/2010 ze dne 29. listopadu 2010 o cenách regulovaných služeb souvisejících s dodávkou plynu. Všechny ceny jsou uváděny v Kč a nezahrnují DPH (v závorkách jsou uvedeny orientační ceny včetně DPH).

Cena dodávky plynu je pro zákazníka stanovená v prvních dvanácti měsících od zahájení dodávky ceníkem „A“ Obchodníka. Po uplynutí 12 měsíců od zahájení dodávky se její cena pro zbývající dobu trvání smluvního vztahu dle Smlouvy řídí podle ceníku „B“ Obchodníka, pokud se Obchodník a Zákazník nedohodnou jinak.

Obchodník prohlašuje, že po dobu prvních 12 měsíců dodávky budou celkové ceny plynu minimálně o 5 % nižší než ceny srovnatelných produktů dominantního dodavatele na daném distribučním území a zároveň po zbývající dobu trvání smluvního vztahu budou ceny plynu nižší než ceny srovnatelných produktů dominantního dodavatele na daném distribučním území.

Cena produktů Skupiny ČEZ

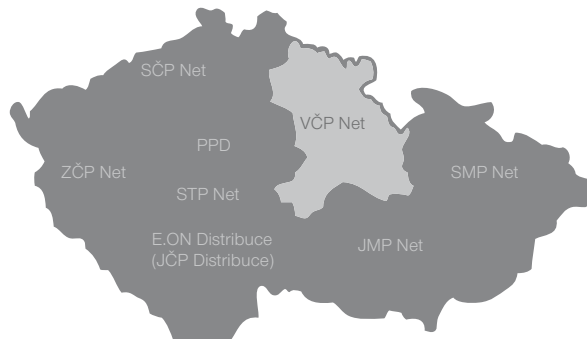
Cenu produktů plynu tvoří dvě části:

- a) **Cena za odebraný plyn a ostatní služby dodávky**, která se skládá z následujících položek:
 - stálý měsíční plat (měsíční paušál v Kč)
 - cena za odebraný zemní plyn (uvedená v Kč za každou odebranou kWh)
- b) **Cena za distribuci**, kterou tvoří:
 - stálý měsíční plat za kapacitu (měsíční paušál v Kč)
 - pevná cena za odebraný zemní plyn (uvedená v Kč za každou odebranou kWh)

Daň ze zemního plynu

- **Kategorie domácnost**
dle § 8 čl. LXXII zákona č. 261/2007 Sb., je zemní plyn pro tuto kategorii od daně osvobozen.
- **Kategorie maloobtěratel**
informace o podmínkách zdaňování zemního plynu a o sazbách daně získáte na www.cez.cz

Přehled distribučních území



RWE GasNet, s.r.o.
sdružuje distribuční území ZČP Net, SČP Net a STP Net
PPD – Pražská Plynárenská Distribuce, a.s.

Zákaznická centra Skupiny ČEZ

Hradec Králové Riegrovo nám. 1493 | 501 03 Hradec Králové
Karlovy Vary Jateční 15 | 360 21 Karlovy Vary
Liberec Mrštíkova 444 | 460 01 Liberec
Olomouc Jeremenkova 1211/40B | 772 11 Olomouc
Ostrava Nádražní 32 | 702 00 Ostrava
Pardubice Arnošta z Pardubic 2082 | 531 17 Pardubice
Plzeň Guldenerova 17 | 303 28 Plzeň
Praha Sokolovská 662/136b | 186 00 Praha 8,
Ústí nad Labem Panská 19 | 400 01 Ústí nad Labem

Další Zákaznická centra najdete v následujících městech:
Česká Lípa, Česká Třebová, Děčín, Frýdek-Místek, Cheb, Chomutov,
Karviná, Kladno, Kolín, Mladá Boleslav, Nový Jičín, Opava, Šumperk,
Tepliče, Trutnov.

■ **provozní doba** po a st 8–17 | út, čt a pá 8–14

Zákaznická linka Skupiny ČEZ

840 840 840 | 24 hodin denně, 7 dní v týdnu

Zasílací adresa

ČEZ Zákaznické služby, s. r. o.
Guldenerova 2577/19, 303 28 Plzeň
fax 371 102 008 | e-mail cez@cez.cz | internet www.cez.cz



DOMÁCNOSTI A MALOODBĚRATELÉ

na distribučním území **VČP Net, s. r. o.**

CENÍK PLYNU SKUPINY ČEZ

produktová řada **Comfort**

ceník „A“ | účinnost od 7. 11. 2011



SKUPINA ČEZ

Ceny plynu pro zákazníky z řad domácností a maloodběratelů | produktová řada Comfort | platné od 7. 11. 2011

pro distribuční území VČP Net, s. r. o. | ceny uvedeny v Kč bez DPH (v závorkách orientační ceny s DPH)

CHARAKTER ODBĚRU	ROČNÍ ODBĚR V MÍSTĚ SPOTŘEBY [kWh/rok]	CENA DISTRIBUCE		CENA ZA ODEBRANÝ PLYN A OSTATNÍ SLUŽBY DODÁVKY		CELKOVÁ KONEČNÁ CENA	
		Pevná cena za odebraný plyn	Stálý měsíční plat za kapacitu	Cena za odebraný plyn	Stálý měsíční plat	Součet cen za odebraný plyn	Součet stálých měsíčních platů
		[Kč/kWh]	[Kč/měsíc]	[Kč/kWh]	[Kč/měsíc]	[Kč/kWh]	[Kč/měsíc]
		1	2	3	4	5	6
Vařím	do 1 890	0,44831	65,79	1,19353	2,69	1,64184 (1,97021)	68,48 (82,18)
Ohřívám vodu	nad 1 890 do 7 560	0,24109	68,11	0,95191	20,05	1,19300 (1,43160)	88,16 (105,79)
Topím	nad 7 560 do 15 000	0,18663	101,89	0,92386	95,79	1,11049 (1,33259)	197,68 (237,22)
Topím +	nad 15 000 do 20 000	0,18177	117,99	0,92410	94,99	1,10587 (1,32704)	212,98 (255,58)
	nad 20 000 do 25 000	0,17831	134,88	0,92427	94,14	1,10258 (1,32310)	229,02 (274,82)
	nad 25 000 do 30 000	0,17464	154,42	0,92446	93,16	1,09910 (1,31892)	247,58 (297,10)
	nad 30 000 do 35 000	0,17082	181,80	0,92465	91,80	1,09547 (1,31456)	273,60 (328,32)
	nad 35 000 do 40 000	0,16829	212,28	0,92478	90,27	1,09307 (1,31168)	302,55 (363,06)
	nad 40 000 do 45 000	0,16657	234,77	0,92486	89,15	1,09143 (1,30972)	323,92 (388,70)
	nad 45 000 do 50 000	0,16547	252,39	0,92492	88,27	1,09039 (1,30847)	340,66 (408,79)
	nad 50 000 do 55 000	0,16445	273,54	0,92497	87,21	1,08942 (1,30730)	360,75 (432,90)
	nad 55 000 do 63 000	0,16390	302,41	0,92499	85,76	1,08889 (1,30667)	388,17 (465,80)
Topím ++		Pevná cena za odebraný plyn	Pevná roční cena za kapacitu	Cena za odebraný plyn	Pevná roční cena za kapacitu	Pevná cena za odebraný plyn	Pevná roční cena za kapacitu
	[kWh/rok]	[Kč/kWh]	[Kč/m ³]	[Kč/kWh]	[Kč/m ³]	[Kč/kWh]	[Kč/m ³]
	nad 63 000	0,1384	91,34167	0,88307	74,45897	1,02147 (1,22576)	165,80064 (198,96077)

Poznámky a vysvětlivky

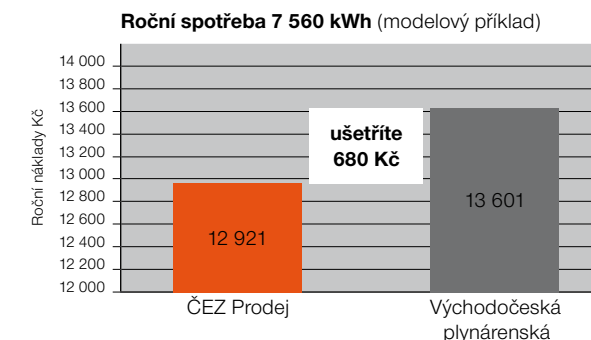
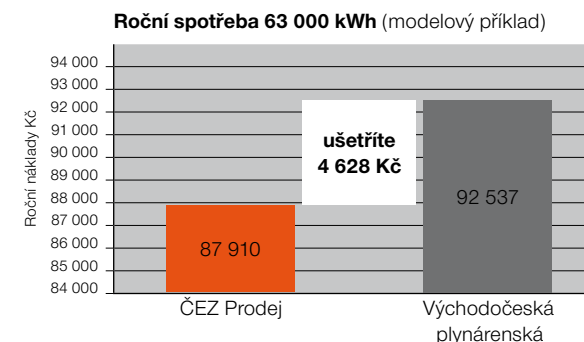
ceny jsou uvedeny bez daně ze zemního plynu (ekologické daně) | horní hranice ročního odběru pásma **Topím++** je pro kategorii domácnost bez omezení | měsíční platba za kapacitní složky ceny je nutno vypočítat dle postupu vpravo | sazba **DPH** je 20 % | ceny s DPH jsou orientační, platné pouze pro domácnosti | **kWh** = kilowatthodina (1 kWh = 0,001 MWh) | **m³** = metr krychlový (1 m³ = 10,55 kWh)

Postup při výpočtu celkové roční platby za plyn

a = stálé měsíční platby = 12 × (sloupec 2 + sloupec 4)
 b = ceny za odebraný plyn = roční spotřeba kWh × (sloupec 1 + sloupec 3)
 Roční platba celkem = a + b
 Pro maloodběratele je nutné zahrnout do výpočtu celkové ceny i daň ze zemního plynu.
 Pro konkrétní výpočet použijte kalkulačtor cen na www.cez.cz.

Porovnání ročních nákladů na plyn ČEZ Prodej, s. r. o., a Východočeská plynárenská, a.s.

(ceny bez daně ze zemního plynu včetně 20% DPH)



Ceny speciálních služeb

Smluvní pokuta za písemnou upomínku 95,00 Kč

Stanovení měsíční platby za kapacitní složky ceny (MP_{ps})

pro odběrné místo (OM) s ročním odběrem nad 63 000 kWh se měsíční platba za kapacitní složku ceny určí podle vzorce **MP_{ps} = (C_{ps} × RK) / 12** kde C_{ps} = součet cen za kapacitu dle ceníku

RK = denní přidělená pevná kapacita v daném OM v m³ určená podle vzorce **RK = RS / 110**, kde RS je roční odběr v daném OM v m³