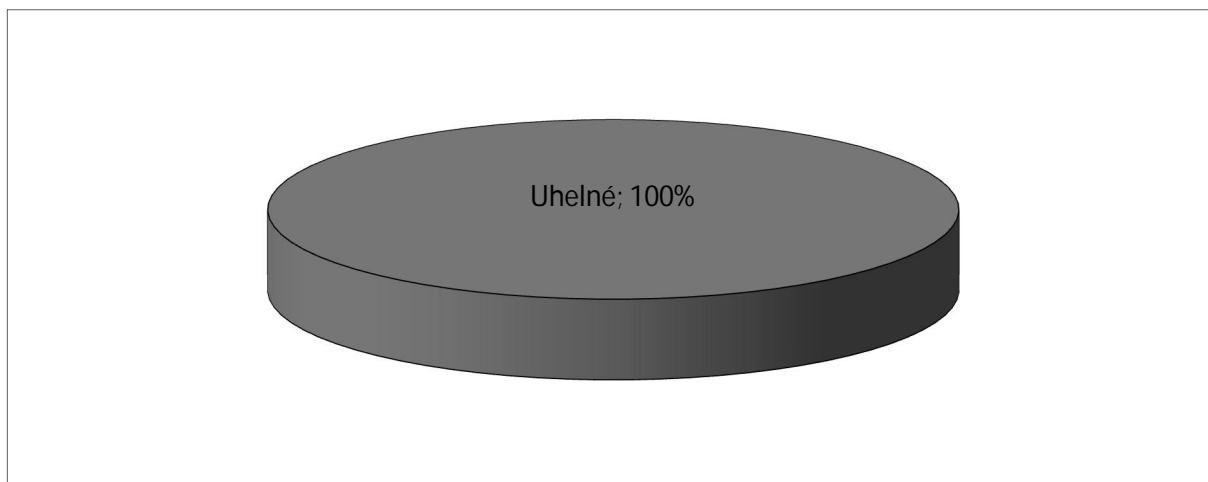


## Palivový mix – ostatní společnosti 2017

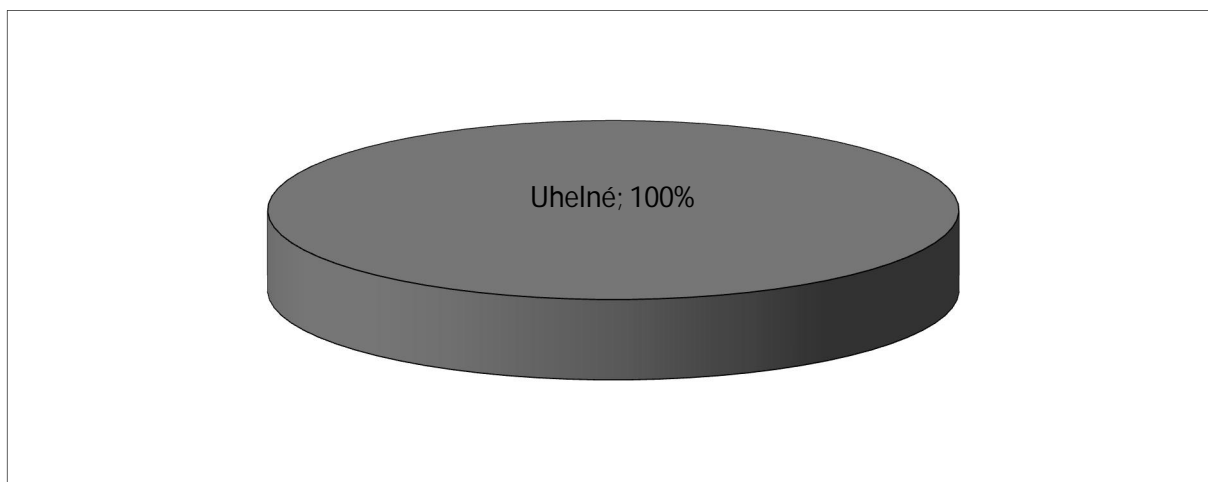
### Elektrárna Dětmorovice, a. s.



#### Hodnoty emisí:

CO <sub>2</sub> :	1 507 156,23 t (= kusů povolenek)
NO <sub>x</sub> :	1 534,75 t
SO <sub>x</sub> :	1 433,42 t
CO:	73,79
TZL:	86,78 t

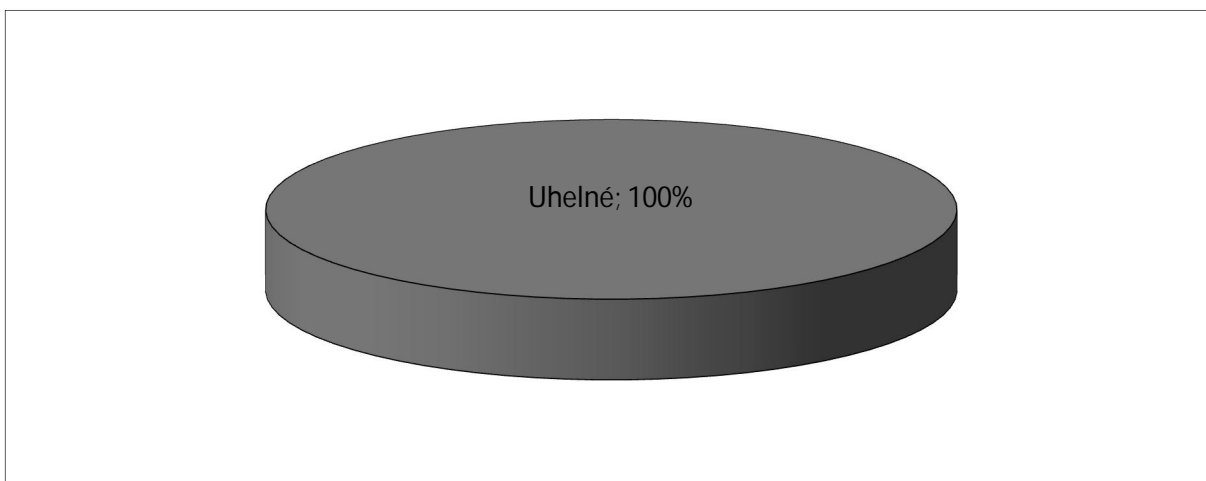
### Elektrárna Počerady, a. s.



#### Hodnoty emisí:

CO <sub>2</sub> :	5 614 272,90 t (= kusů povolenek)
NO <sub>x</sub> :	5 497,74 t
SO <sub>x</sub> :	5 415,96 t
CO:	1 990,11 t
TZL:	264,31 t

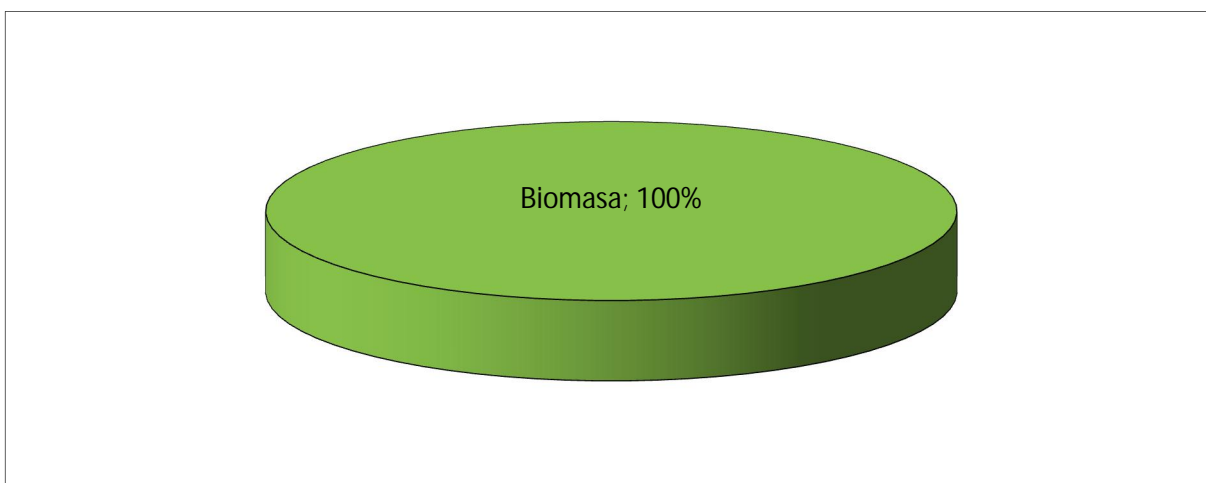
Energotrans, a. s. (Elektrárna Mělník 1)



Hodnoty emisí:

CO <sub>2</sub> :	626 753,20 t (= kusů povolenek)
NO <sub>x</sub> :	574,65 t
SO <sub>x</sub> :	846,53 t
CO:	238,76 t
TZL:	46,10 t

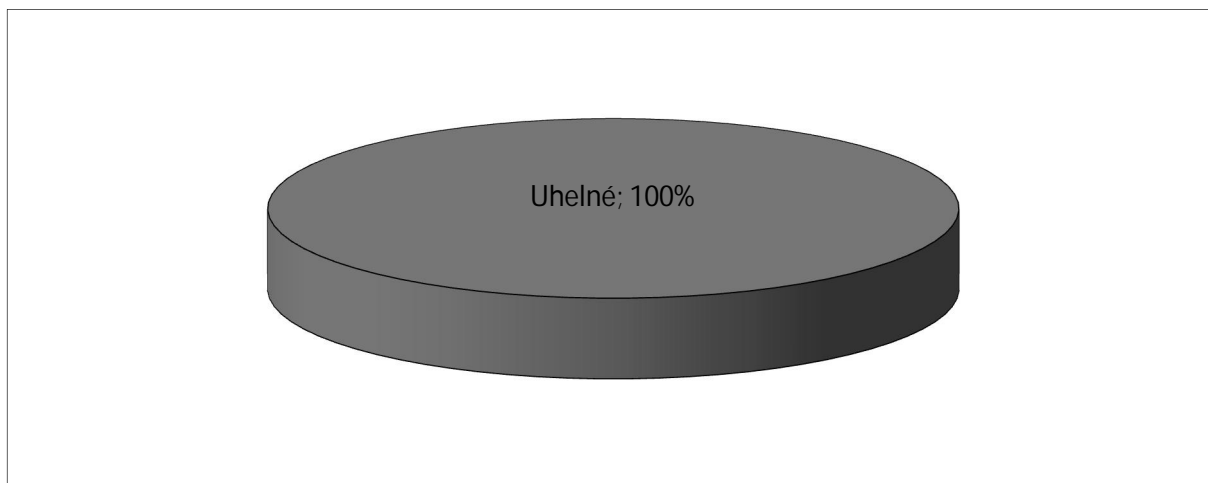
Energetické centrum s. r. o., Jindřichův Hradec



Hodnoty emisí:

CO <sub>2</sub> :	0 t (= kusů povolenek)
NO <sub>x</sub> :	54,92 t
SO <sub>x</sub> :	5,73 t
CO:	110,13 t
TZL:	0,78 t

Energocentrum Vítkovice, a. s.



Hodnoty emisí:

CO <sub>2</sub> :	71 645,08 t (= kusů povolenek)
NO <sub>x</sub> :	164,57 t
SO <sub>x</sub> :	217,88 t
CO:	17,81 t
TZL:	3,26 t