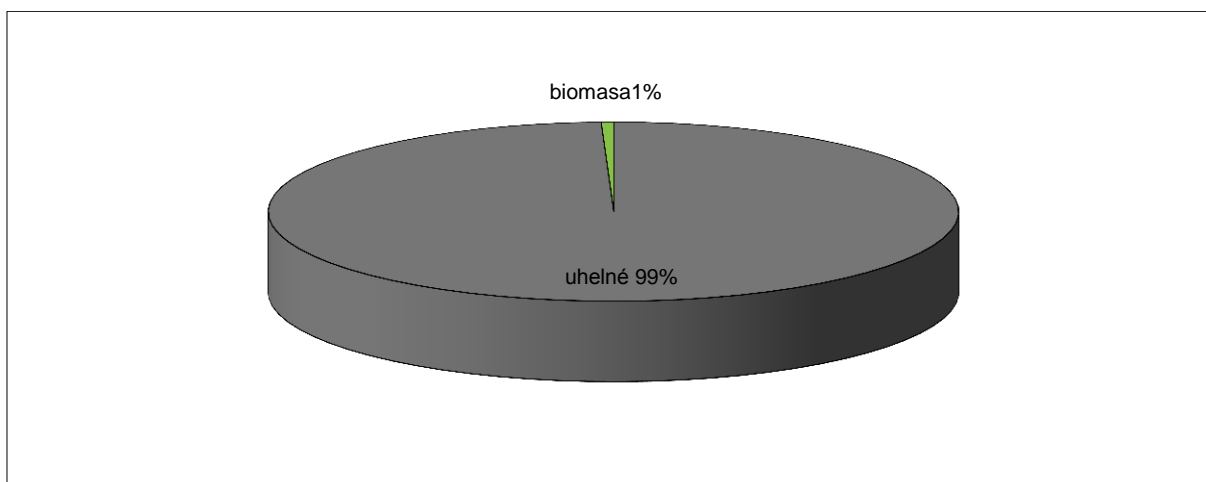


## Palivový mix – ostatní společnosti 2015

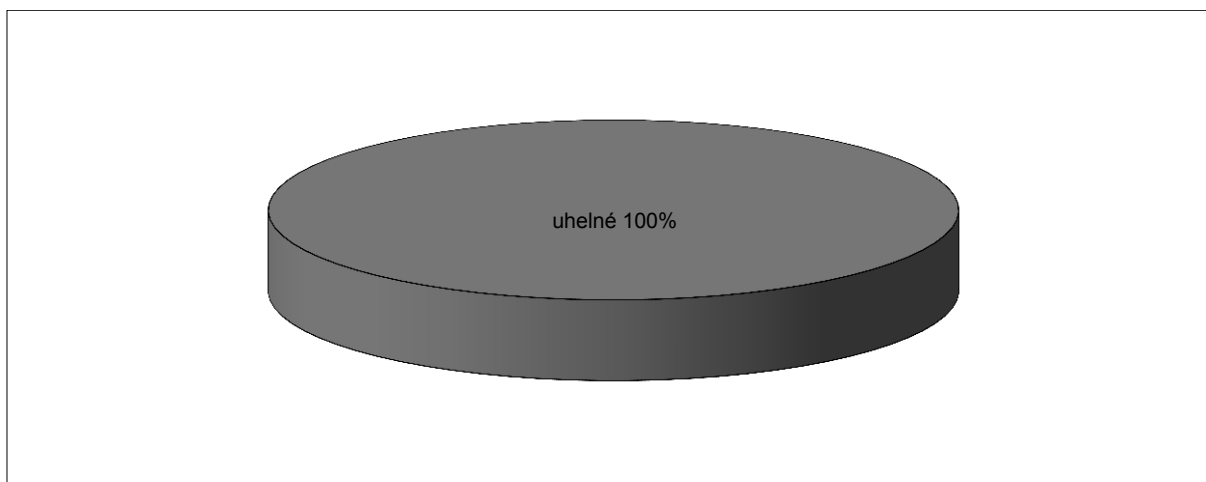
### Elektrárna Dětmorovice, a. s.



#### **Hodnoty emisí:**

CO <sub>2</sub> :	2 292 082,26 t (= kusů povolenek)
NOx:	2 643,84 t
SOx:	1 701,84 t
CO:	109,13 t
TZL:	100,46 t

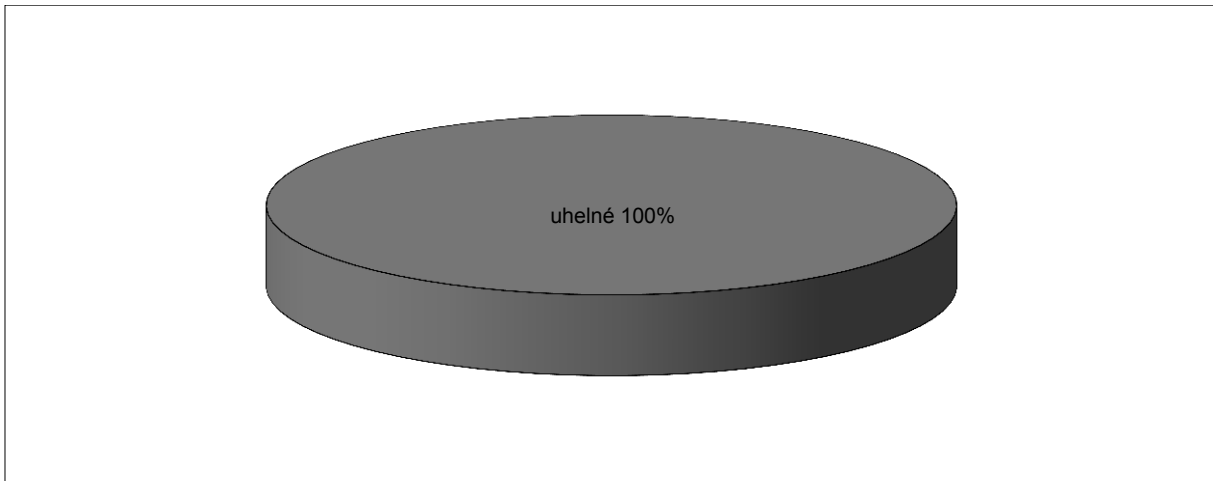
### Elektrárna Počerady, a. s.



#### **Hodnoty emisí:**

CO <sub>2</sub> :	5 115 882,11 t (= kusů povolenek)
NOx:	6 615,92 t
SOx:	5 447,15 t
CO:	1 510,21 t
TZL:	229,52 t

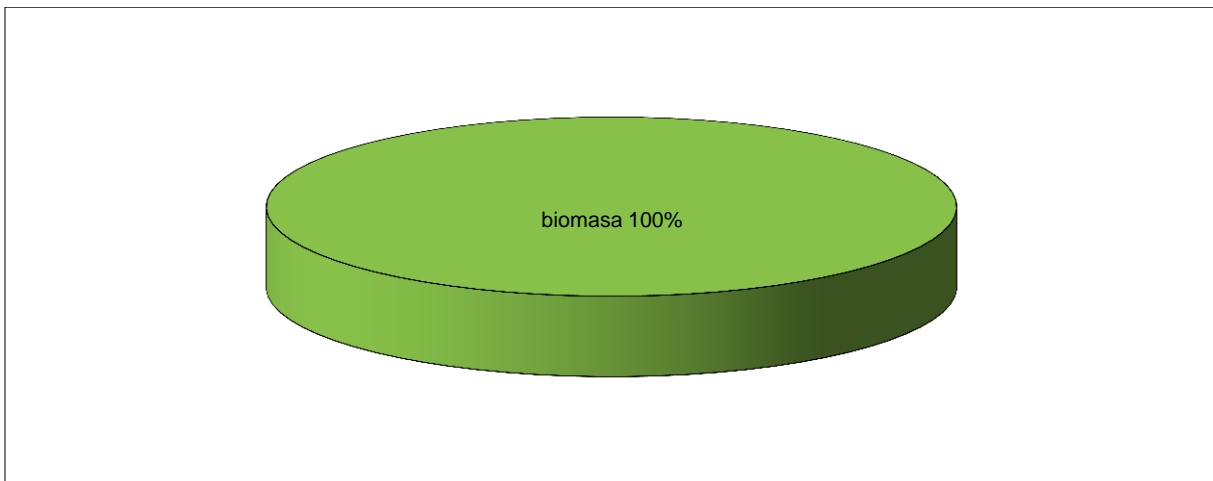
### Energotrans, a. s. (Elektrárna Mělník 1)



#### **Hodnoty emisí:**

CO <sub>2</sub> :	636 897,14 t (= kusů povolenek)
NO <sub>x</sub> :	633,23 t
SO <sub>x</sub> :	863,84 t
CO:	227,11 t
TZL:	41,88 t

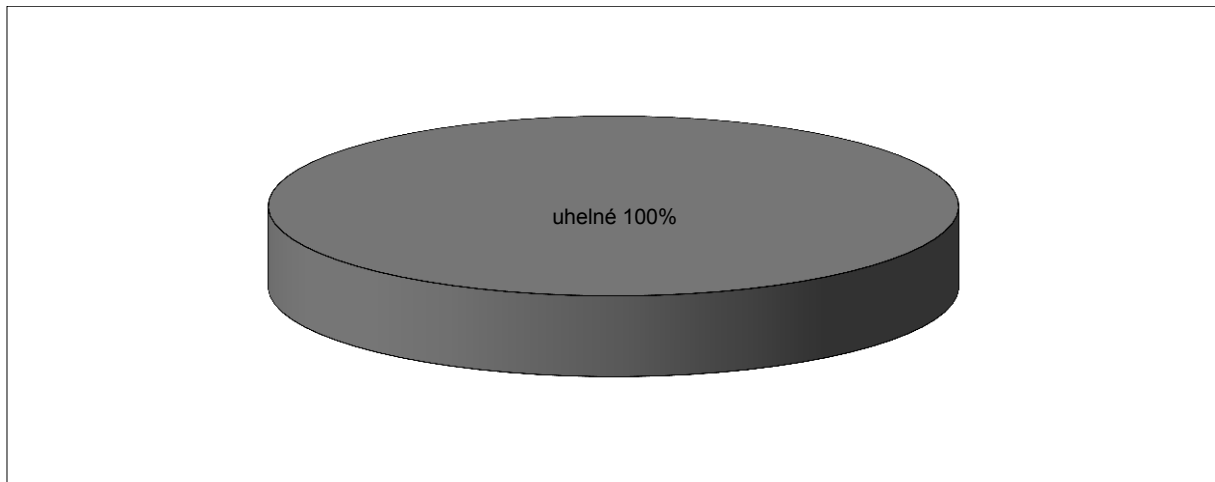
### Energetické centrum s. r. o., Jindřichův Hradec



#### **Hodnoty emisí:**

CO <sub>2</sub> :	482,37 t (= kusů povolenek)
NO <sub>x</sub> :	48,92 t
SO <sub>x</sub> :	2,49 t
CO:	130,10 t
TZL:	0,21 t

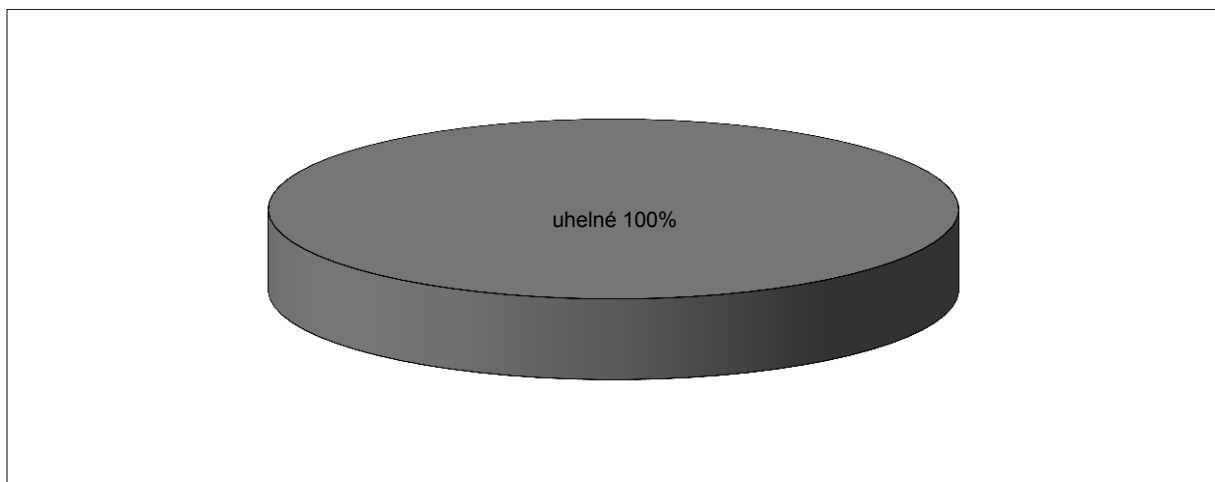
### Energocentrum Vítkovice, a. s.



#### Hodnoty emisí:

CO <sub>2</sub> :	73 788,61 t (= kusů povolenek)
NO <sub>x</sub> :	153,43 t
SO <sub>x</sub> :	292,31 t
CO:	18,41 t
TZL:	3,04 t

### Elektrárna Tisová, a. s.



#### Hodnoty emisí:

CO <sub>2</sub> :	1 465 778,60 t (= kusů povolenek)
NO <sub>x</sub> :	1 383,78 t
SO <sub>x</sub> :	4 114,70 t
CO:	325,70 t
TZL:	68,56 t