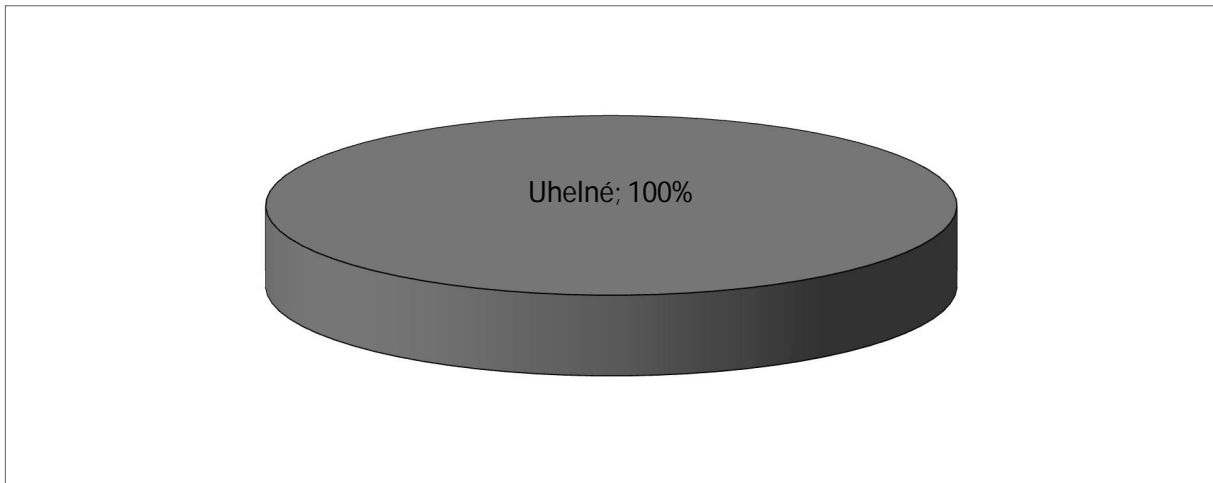


Palivový mix – ostatní společnosti 2016

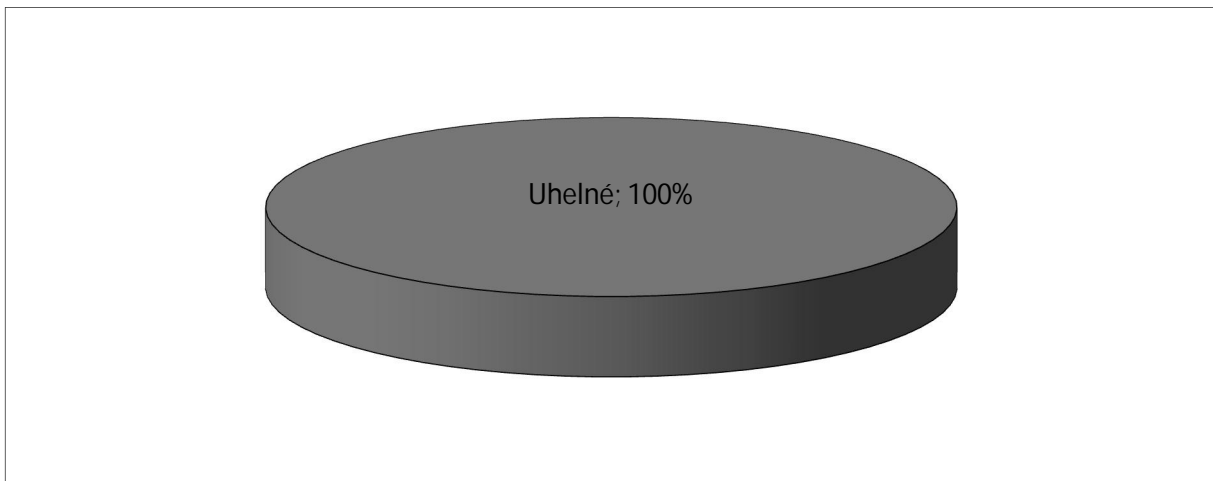
Elektrárna Dětmarovice, a. s.



Hodnoty emisí:

CO ₂ :	2 304 421,14 t (= kusů povolenek)
NO _x :	2 253,83 t
SO _x :	1 319,57 t
CO:	102,07
TZL:	97,09 t

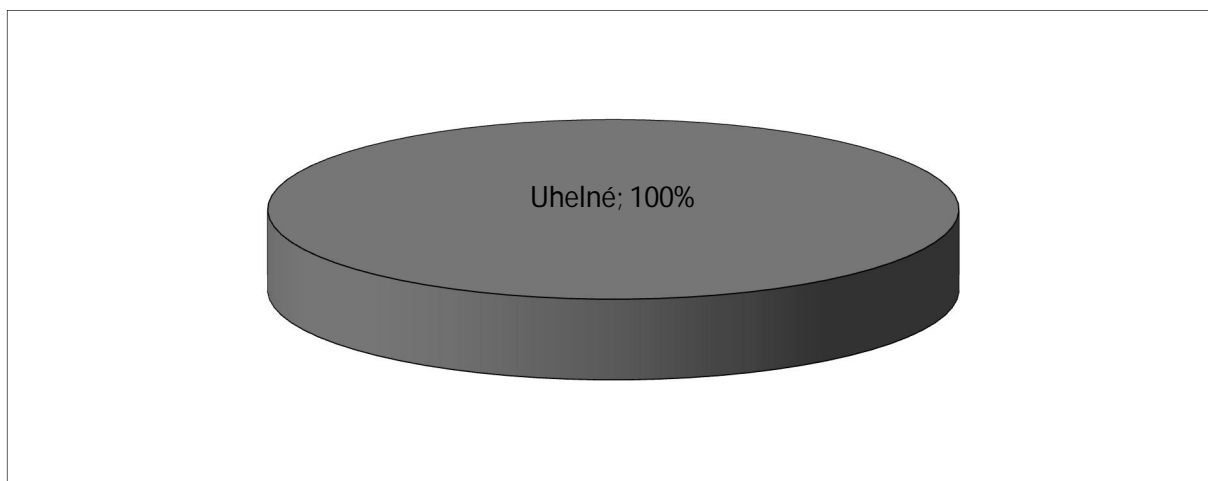
Elektrárna Počerady, a. s.



Hodnoty emisí:

CO ₂ :	5 816 129,41 t (= kusů povolenek)
NO _x :	6 154,48 t
SO _x :	5 508,49 t
CO:	2 050,58 t
TZL:	255,79 t

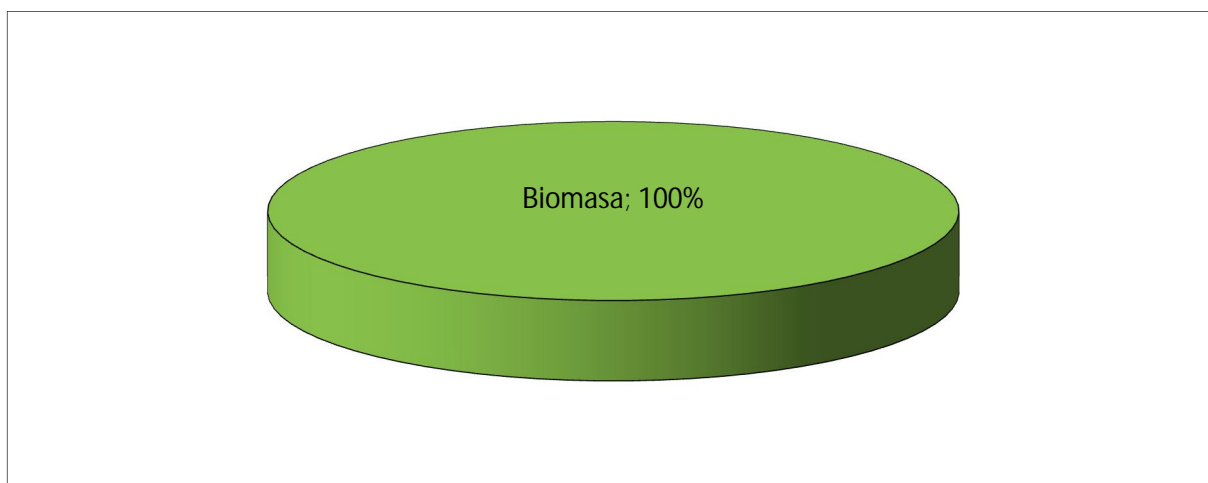
Energotrans, a. s. (Elektrárna Mělník 1)



Hodnoty emisí:

CO ₂ :	721 619,88 t (= kusů povolenek)
NO _x :	666,05 t
SO _x :	978,06 t
CO:	260,77 t
TZL:	39,48 t

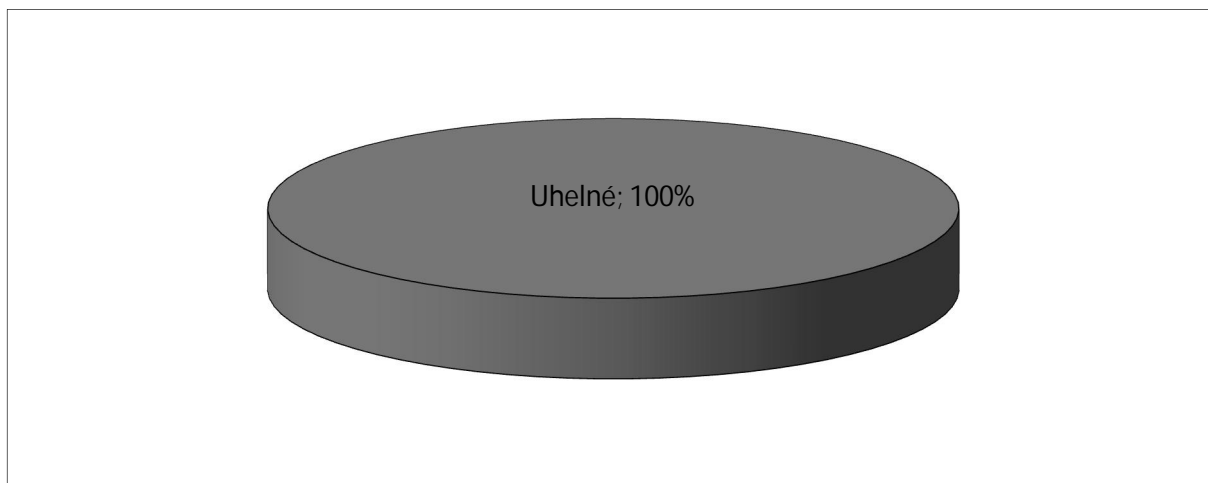
Energetické centrum s. r. o., Jindřichův Hradec



Hodnoty emisí:

CO ₂ :	0 t (= kusů povolenek)
NO _x :	0,83 t
SO _x :	3,09 t
CO:	0,16 t
TZL:	0,14 t

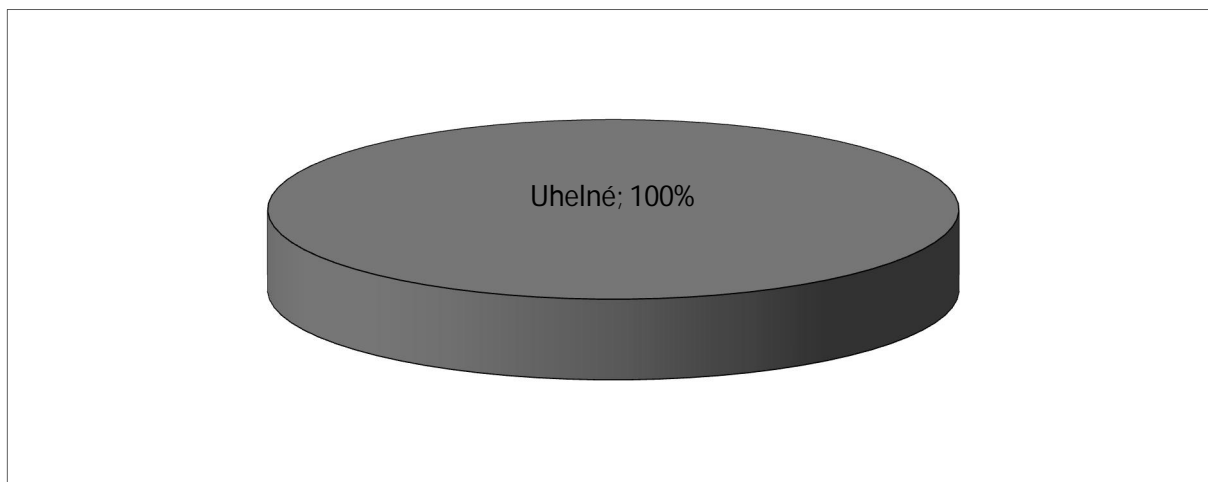
Energocentrum Vítkovice, a. s.



Hodnoty emisí:

CO ₂ :	83 335,79 t (= kusů povolenek)
NO _x :	185,17 t
SO _x :	258,75 t
CO:	23,41 t
TZL:	3,01 t

Elektrárna Tisová, a. s.



Hodnoty emisí:

CO ₂ :	1 287 040,58 t (= kusů povolenek)
NO _x :	1 201,23 t
SO _x :	3 732,83 t
CO:	599,75t
TZL:	54,89 t