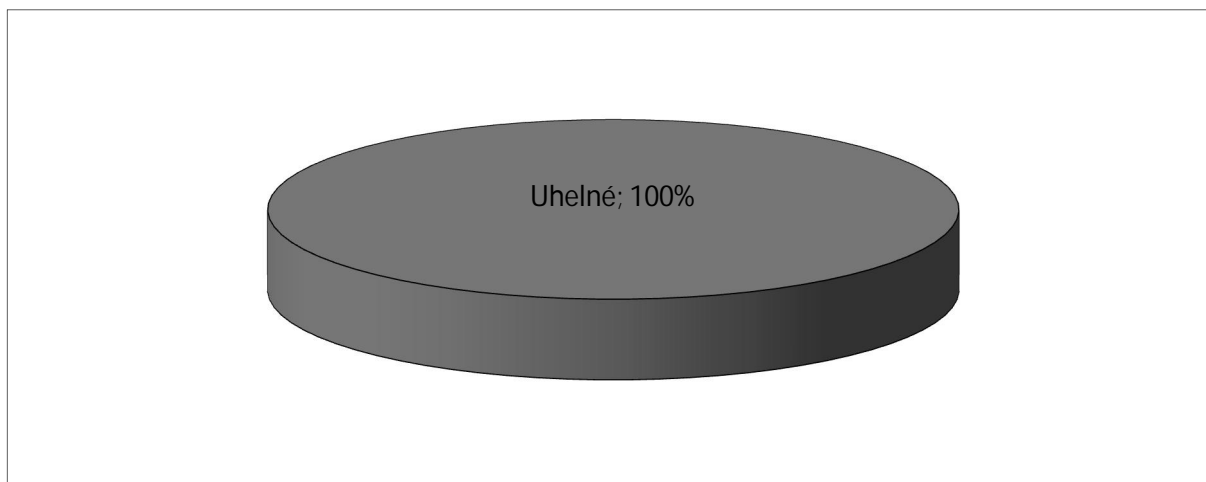


Palivový mix – ostatní společnosti 2018

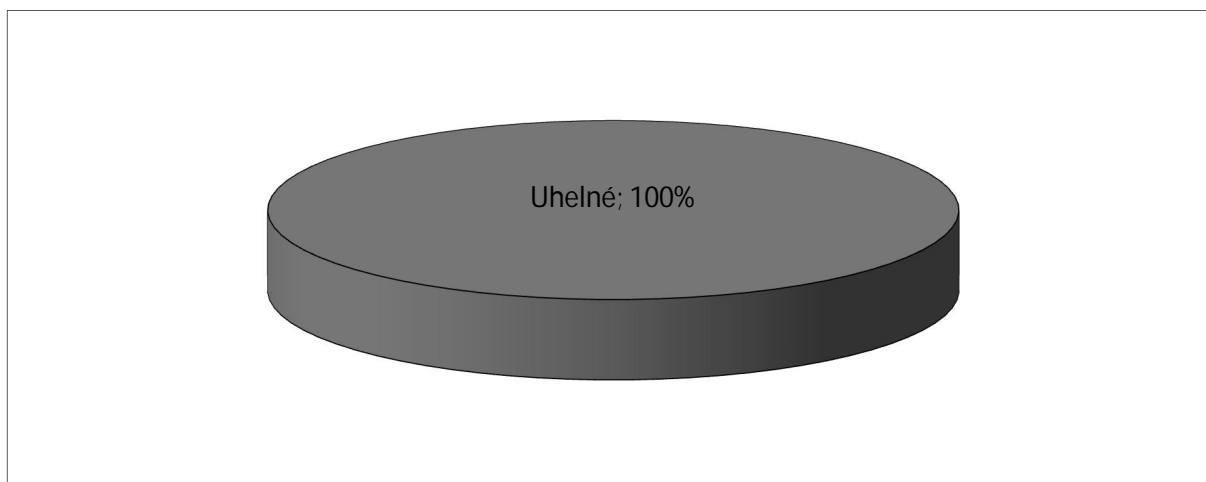
Elektrárna Dětmorovice, a. s.



Hodnoty emisí:

CO ₂ :	1 198 768,66 t (= kusů povolenek)
NO _x :	1 149,59 t
SO _x :	893,04 t
CO:	59,64 t
TZL:	59,64 t

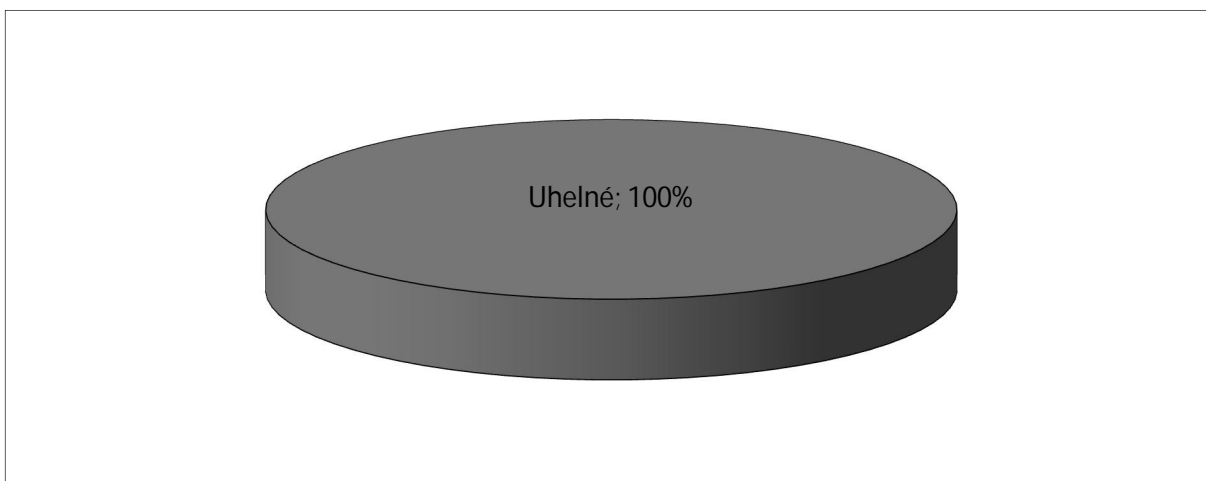
Elektrárna Počerady, a. s.



Hodnoty emisí:

CO ₂ :	5 498 301,86 t (= kusů povolenek)
NO _x :	5 221,48 t
SO _x :	5 140,00 t
CO:	2 168,82 t
TZL:	321,72 t

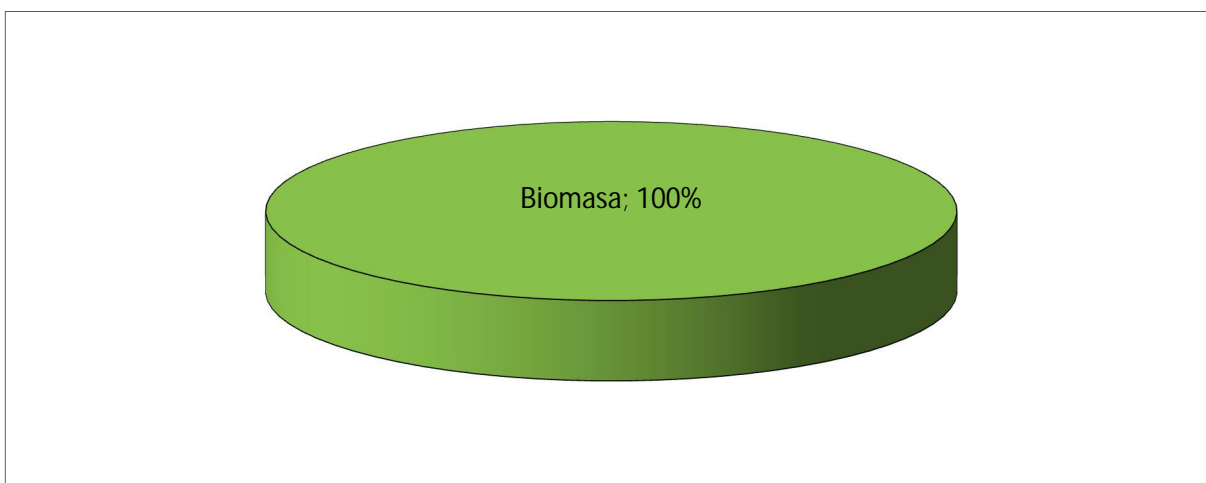
Energotrans, a. s. (Elektrárna Mělník 1)



Hodnoty emisí:

CO ₂ :	449 515,42 t (= kusů povolenek)
NO _x :	392,55 t
SO _x :	632,64 t
CO:	138,57 t
TZL:	32,23 t

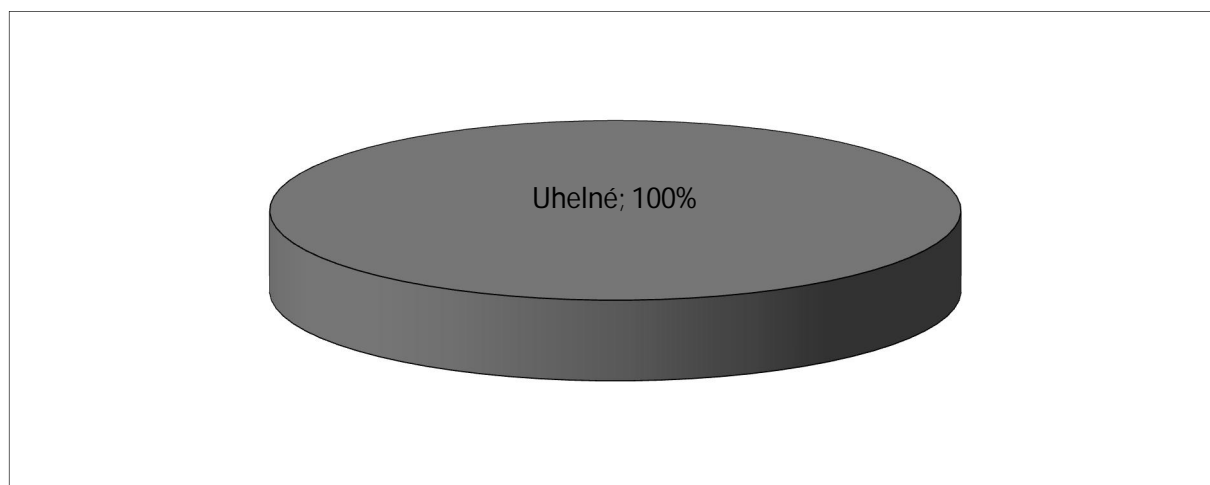
Energetické centrum s. r. o., Jindřichův Hradec



Hodnoty emisí:

CO ₂ :	0 t (= kusů povolenek)
NO _x :	44,27 t
SO _x :	7,63 t
CO:	217,89 t
TZL:	1,05 t

Energocentrum Vítkovice, a. s.



Hodnoty emisí:

CO ₂ :	67 746,18 t (= kusů povolenek)
NO _x :	150,91 t
SO _x :	188,27 t
CO:	15,54 t
TZL:	6,89 t