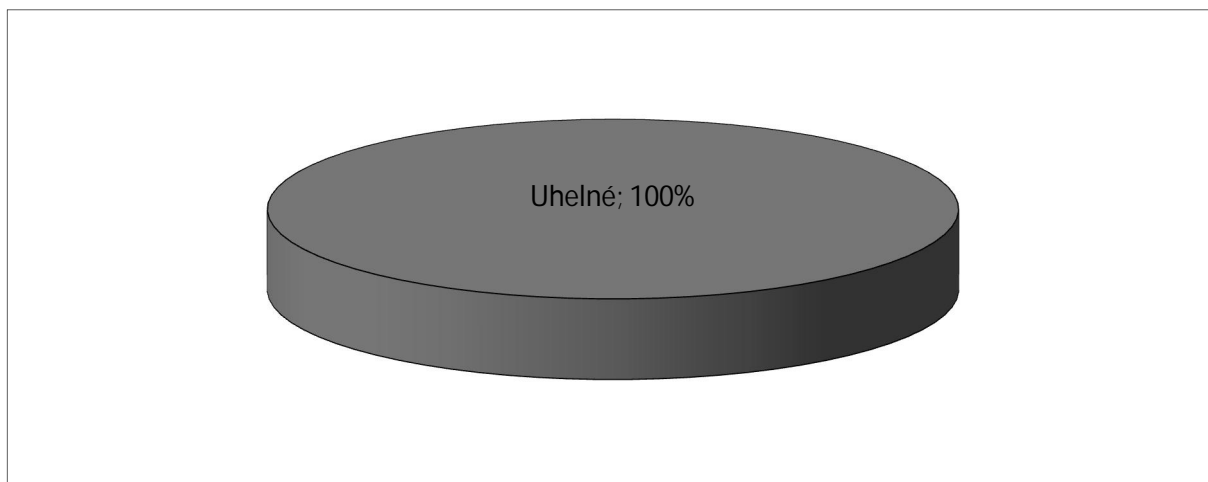


Palivový mix – ostatní společnosti 2019

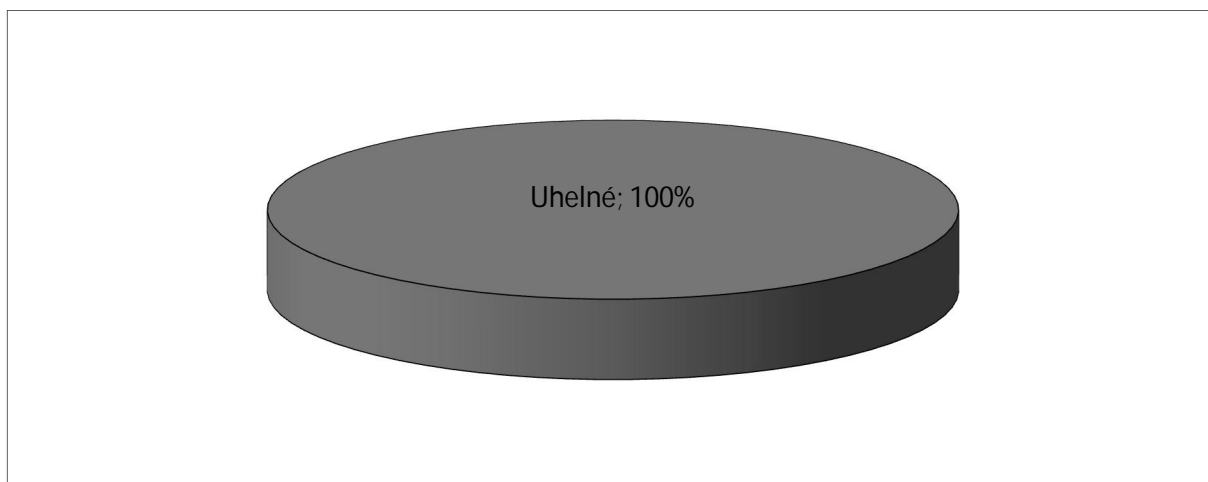
Elektrárna Dětmorovice, a. s.



Hodnoty emisí:

CO ₂ :	480 962,29 t (= kusů povolenek)
NO _x :	382,57 t
SO _x :	290,84 t
CO:	18,86 t
TZL:	13,19 t

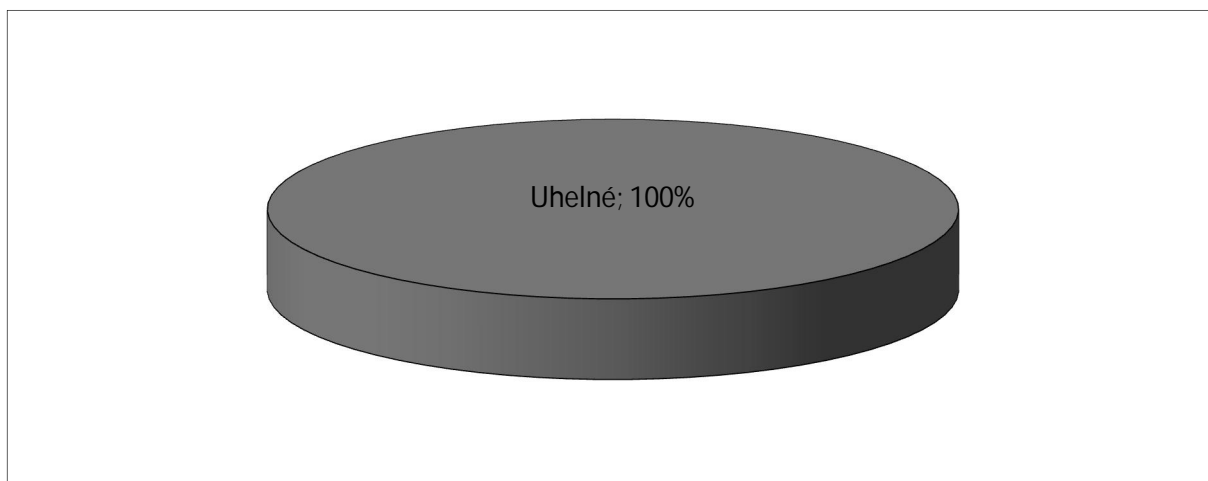
Elektrárna Počerady, a. s.



Hodnoty emisí:

CO ₂ :	4 696 778,73 t (= kusů povolenek)
NO _x :	4 567,89 t
SO _x :	4 652,97 t
CO:	1 766,98 t
TZL:	316,02 t

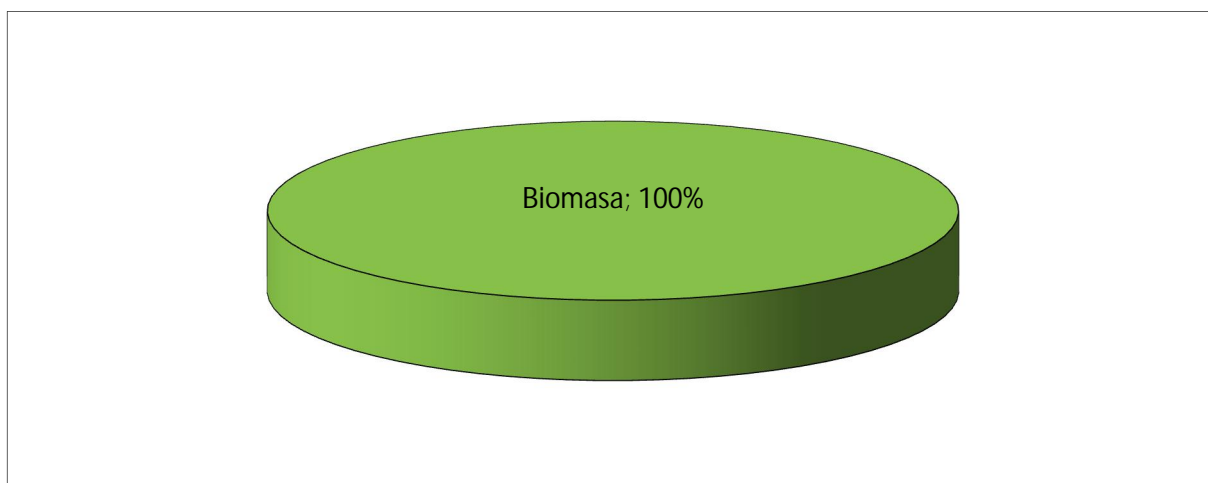
Energotrans, a. s. (Elektrárna Mělník 1)



Hodnoty emisí:

CO ₂ :	368 545,92 t (= kusů povolenek)
NO _x :	300,91 t
SO _x :	271,88 t
CO:	109,31 t
TZL:	16,92 t

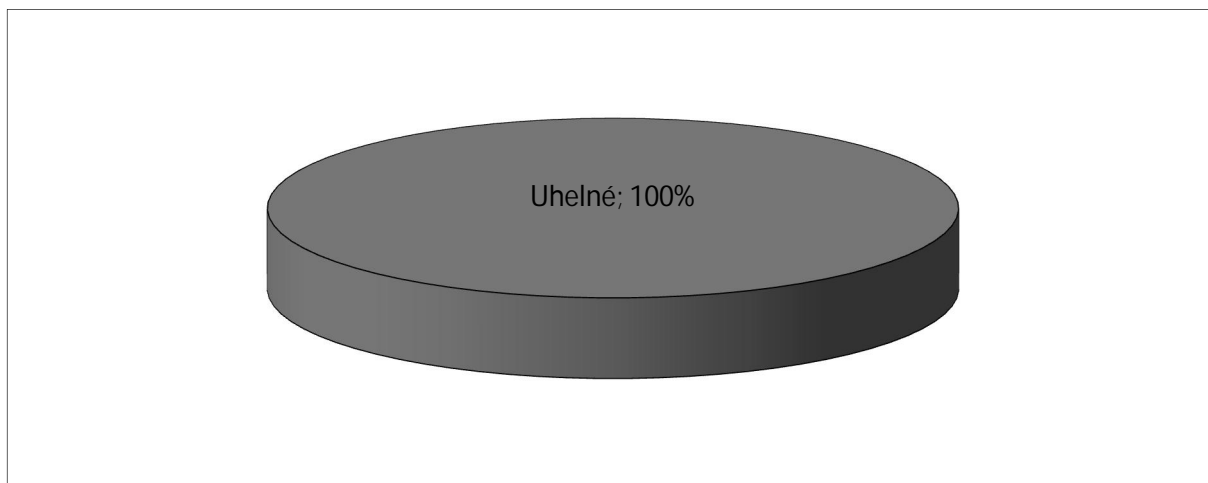
Energetické centrum s. r. o., Jindřichův Hradec



Hodnoty emisí:

CO ₂ :	0 t (= kusů povolenek)
NO _x :	45,32 t
SO _x :	18,0 t
CO:	158,68 t
TZL:	0,42 t

Energocentrum Vítkovice, a. s.



Hodnoty emisí:

CO ₂ :	11 902,56 t (= kusů povolenek)
NO _x :	14,25 t
SO _x :	16,47 t
CO:	1,02 t
TZL:	1,08 t