

Vzdálený přístup – ověření pomocí SMS

Tento způsob přihlášení do VPN skupiny ČEZ je určen **pouze** pro uživatele, kteří nemají tzv. “chytré” mobilní zařízení – zařízení, které nemá možnost instalovat aplikace z Google Play nebo z App Store.

Preferovaný způsob přihlášení do VPN skupiny ČEZ je pomocí aplikace [ProID](#), nainstalované na mobilním zařízení Android nebo Apple.

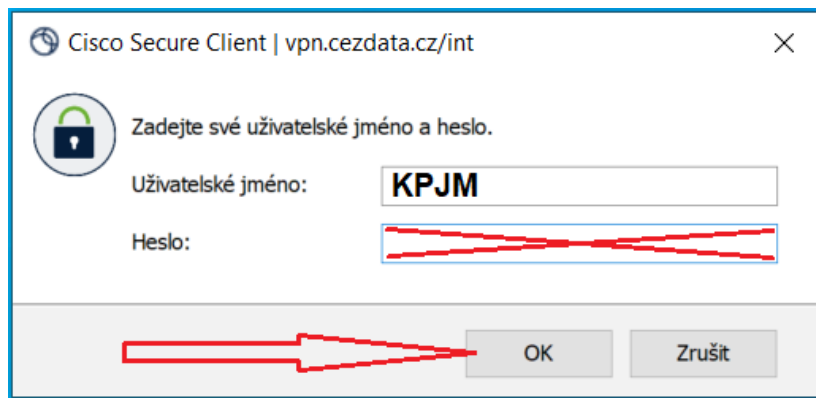
Uživatelé, kteří nemají mobilní telefon s možností instalovat aplikace, musí zadat požadavek do [ServiceDesku](#) na vzdálený přístup a do poznámky uvést, že požadují **ověřování pomocí SMS z důvodu nepodporovaného mobilního zařízení** (nelze instalovat bezpečnostní aplikaci ProID).

Pro správnou funkci VPN připojení jsou nutné tyto předpoklady:


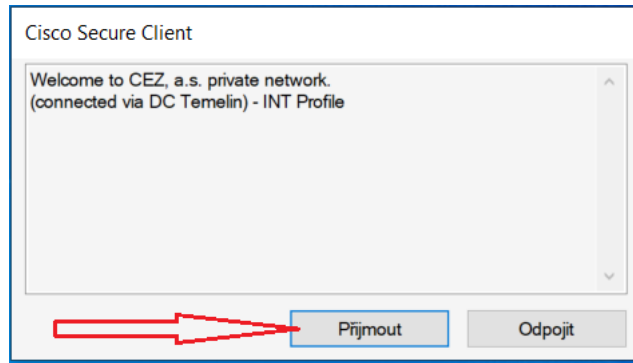
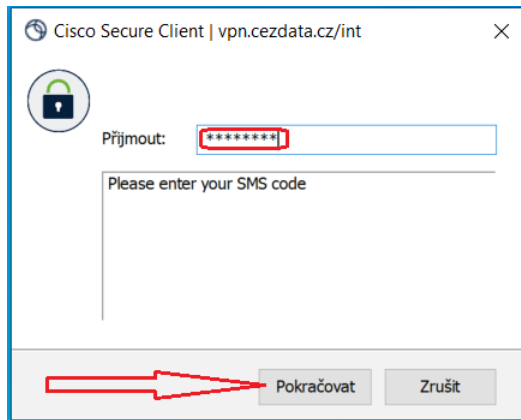
- **standardně nainstalovaný notebook ve správě ČEZ ICT Services a. s.,** účet v doméně CEZDATA.Corp (KPJM) a nainstalovaný *Cisco VPN*.
- **aktivovaný Vzdálený přístup,** v opačném případě je nutno zadat požadavek do [ServiceDesku](#)
- stabilní internetové připojení

Přihlášení do VPN

- V okně Cisco Secure Client zadejte pouze své KPJM, heslo nevyplňujte !!!



- Po zadání KPJM se objeví další okno pro zadání ověřovacího kódu zasláného na mobilní telefon formou SMS zprávy a po té okno pro potvrzení souhlasu s připojením do privátní sítě ČEZ. Nakonec se objeví notifikace, že jste připojeni do sítě ČEZ



S problémy a chybovými hláškami v úvodním přihlašovacím dialogu se obračejte na ServiceDesk. K urychlení řešení jakéhokoliv problému doporučujeme přiložit printscreen chybové hlášky. V případě ostatních potíží kontaktujte svého správce IT nebo poskytovatele internetového připojení.

Případné dotazy směřujte na ServiceDesk.

ČEZ ICT Services, a. s.

tel. 841 842 843 (int 905 1444)

servicedesk@cez.cz